Resultados 4T 16

Información a la que se refieren las Disposiciones de Carácter General aplicables a las Sociedades Financieras de Objeto Múltiple Reguladas.

"Los suscritos manifestamos bajo protesta de decir verdad que, en el ámbito de nuestras respectivas funciones, preparamos la información relativa a Consupago contenida en el presente informe anual, la cual, a nuestro leal saber y entender, refleja razonablemente su situación".

C.P. Carlos Fuentevilla Álvarez
Director General

Ing. Arturo Avalos Favela
Director General Adjunto de Finanzas y Administración

Lic. Antonio Vázquez Sotomayor
Auditor Interno

C.P. Rafael David Vega Morales
Contador General

Informe de la Administración 4T 2016

1. Reseña 4
2. Principales conceptos de la posición financiera 5
3. Análisis y comentarios sobre resultados de operación y situación financiera del Consupago 6
4. Contribución Fiscal 10
5. Base para la aplicación de utilidades 11

Informe de la Administración 4T 2016

Información General

La información contenida en este documento ha sido preparada de acuerdo con las Disposiciones de carácter general aplicables a los Almacenes Generales de Depósito, casas de cambio, Uniones de Crédito y sociedades financieras de Objeto Múltiple reguladas (CUIFE), así como aquellas a las que hace referencia las citadas disposiciones, todas ellas emitidas por la Comisión Nacional Bancaria y de Valores (CNBV). Las cifras mostradas a continuación se encuentran expresadas en millones de pesos (mdp), excepto cuando se indique diferente.

Ciertas cantidades y porcentajes incluidos en este informe han sido objeto de ajustes por redondeo. Consecuentemente las cifras presentadas en diferentes tablas pueden variar ligeramente.

En caso de requerir mayor información sobre los resultados obtenidos por Consupago se recomienda consultar la información financiera correspondiente en la página electrónica.

A partir de la sinergia ocurrida entre Consupago, S.A. de C.V. SOFOM y Consubanco, S.A. Institución de Banca Multiple, (antes Banco Fácil), en Noviembre de 2012, Consupago ha cohesionado y reorientado sus esfuerzos para ser una de las instituciones con mayor presencia en el segmento de créditos con descuento vía nómina.

Actualmente Consupago sigue originando créditos, los cuales prácticamente en su totalidad, son cedidos vía enajenación a Consubanco.

Consupago espera seguir incrementando su oferta de servicios financieros a su potencial clientela esperando satisfacer totalmente, basado en altos estándares de calidad y servicio al cliente.

Consupago cuenta con 803 créditos de consumo no revolvente (producto crédito de nómina) al cierre de 2016.

2. Principales conceptos de la posición financiera[1]

Se muestran los principales conceptos que integran la posicion financiera de Consupago:

Concepto	2016	2015	2014
Cartera Total	6	6	22
Activos Totales	**414**	**518**	**500**
Captación Total	-	-	-
Pasivos Totales	**114**	**234**	**286**
Capital Contribuido	152	152	152
Capital Ganado	148	131	62
Total Capital Contable	**300**	**283**	**214**

Porcentajes de Crecimiento Diciembre 2015 - 2016

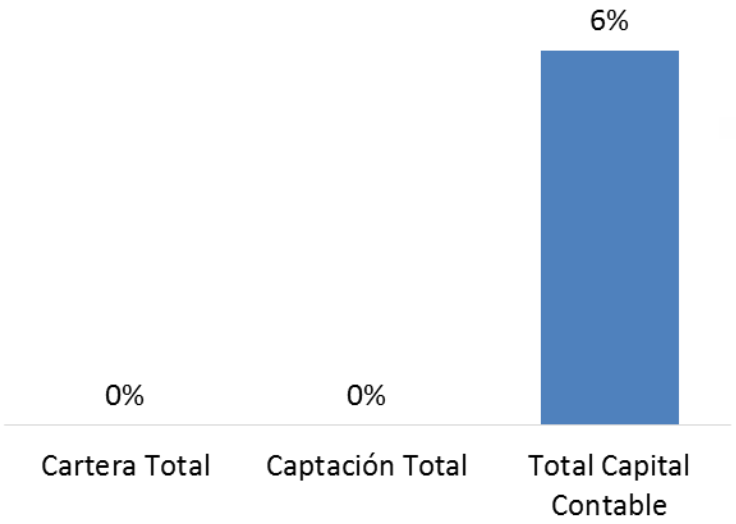

Consupago redujo sus activos totales al cierre del 31 de diciembre de 2016 en 104 mdp, como resultado de liquidación de operaciones intercompañías.

1 Fuente: http://www.cnbv.gob.mx/Paginas/PortafolioDeInformacion.aspx

3. Análisis y comentarios sobre los resultados de operación y situación financiera de Consupago.

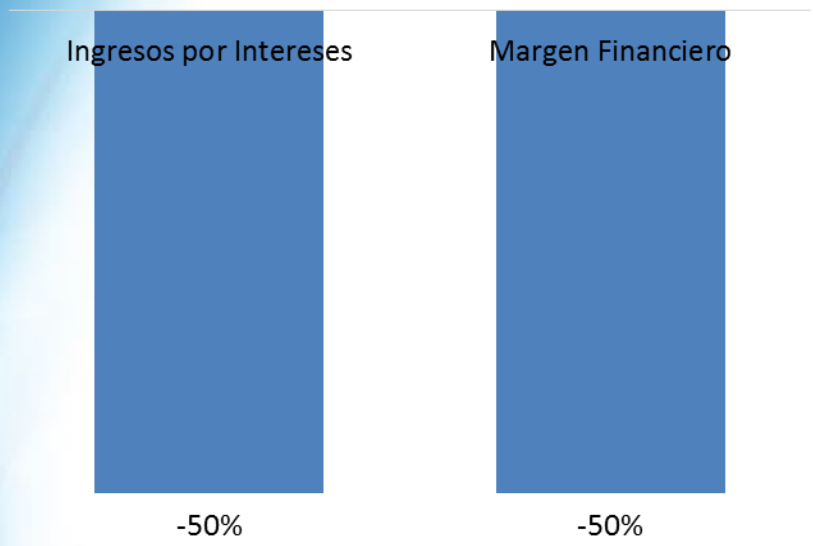

Consupago presentó un decremento del 50% en sus ingresos por intereses y margen financiero al 31 de diciembre de 2015 respecto al año 2016, debido a los niveles reducidos de cartera en su posición.

3.1 Utilidad Neta

Los rendimientos generados por los activos, cubren el riesgo crediticio, el gasto financiero y el gasto administrativo, permitiendo alcanzar una utilidad de 17 mdp, registrándose un ROE de 5%.

3.2 Margen Financiero.

El crecimiento del margen financiero se muestra en las siguientes gráficas.

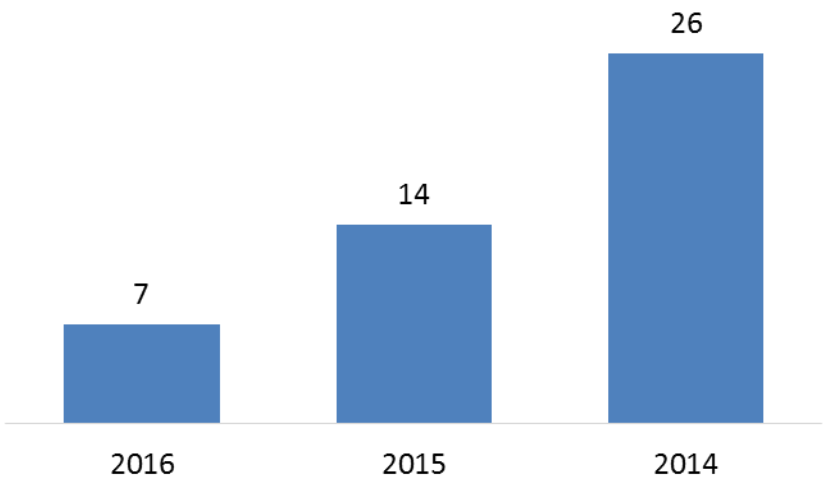

El margen financiero al 31 de diciembre de 2016 presenta un decremento del 50%, respecto al mismo periodo del año, debido a los niveles reducidos de cartera en su posición.

3.2.1 Ingresos por Intereses

Al 31 de diciembre de 2016 los ingresos por intereses de la cartera de créditos, se ubicaron en 7 mdp, lo cual representó un descenso del 50% con respecto al cierre del ejercicio 2015.

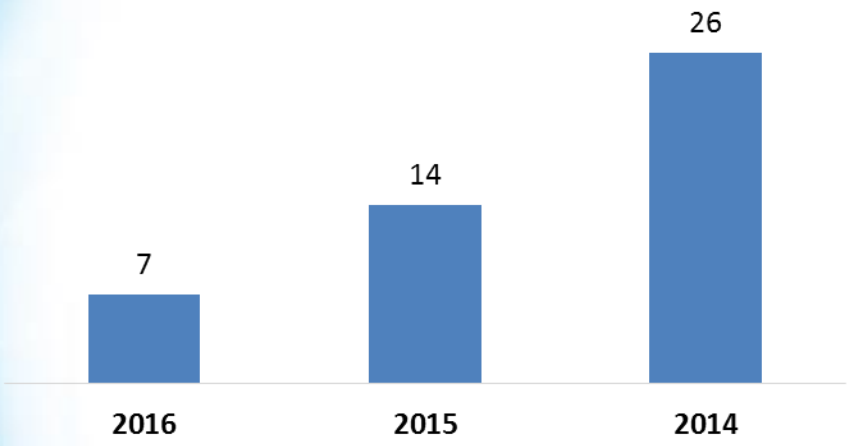

3.2.2 Gastos por Intereses

Al 31 de diciembre de 2016 Consupago no erogó gastos por intereses.

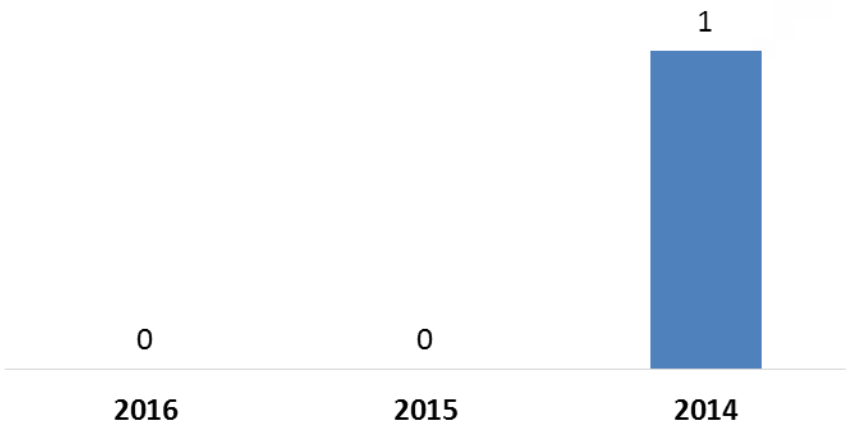

3.3 Comisiones y tarifas (netas)

Las comisiones y tarifas (netas) disminuyeron en 42 mdp, equivalente a 68% respecto al año anterior, debido a una menor colocación de créditos conforme al contrato marco de sesión onerosa de dicha cartera de créditos, la cual posteriormente es cedida a una parte relacionada.

3.4 Gastos de Administración y Promoción / Ingresos por Intereses y Comisiones.

La estrategia seguida por Consupago para la consolidación de sus operaciones, muestra una estabilidad en el ritmo de la expansión de sus gastos; el indicador de gastos de administración / ingresos por intereses y comisiones, muestra una consistencia respecto al observado al 31 de diciembre de 2016, como se muestra en la siguiente gráfica:

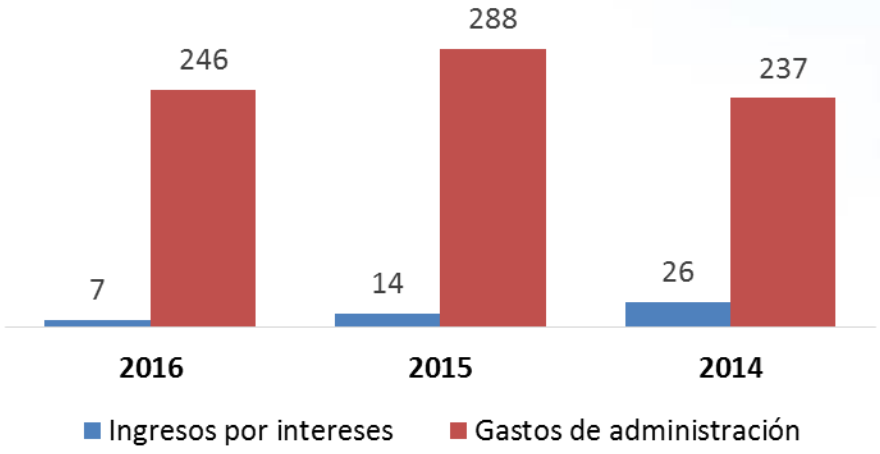

Al 31 de diciembre de 2016 los ingresos de Consupago descendieron en un 50% respecto al año anterior.

La eficiencia operativa representa el 64%.

3.5. Comentarios a los principales conceptos que integran el balance general e indicadores relacionados.

Activo	2016	2015	2014
Disponibilidades	141	31	35
Deudores por reporto	-	56	-
Cartera de Crédito (neto)	6	6	22
Otras cuentas por cobrar (neto)	227	356	262
Inmuebles, Mobiliario y Equipo (neto)	2	4	8
Otros Activos	37	61	167
Total Activo	**413**	**514**	**494**

Al 31 de diciembre de 2016, los activos totales de Consupago disminuyeron en un 20%, respecto a diciembre de 2015 debido a la liquidación de cuentas por cobrar intercompañías.

Disponibilidades

Consupago cuenta con efectivo en bancos por 141 mdp al 31 de diciembre de 2016, lo cual representa un incremento de 110 mdp que equivale a 3.5 veces el saldo al cierre del ejercicio 2015.

Cartera de Crédito en moneda nacional

Consupago mantuvo su cartera de crédito durante los últimos doce meses.

	Dic 16	Dic 15	Dic 14
Cartera de Crédito (Neto)	6	6	22

El índice de cobertura de cartera al 31 de diciembre de 2016 representa 101% de la cartera vencida.

Pasivo

Pasivo	dic-16	dic-15	dic-14
Otras Cuentas por Pagar	111	228	279
Impuestos diferidos	3	6	7
Total Pasivo	**114**	**234**	**286**
Capital Contribuido	**152**	**152**	**152**
Capital Ganado	**148**	**131**	**62**
Reservas de Capital	53	41	41
Resultado de ejercicios anteriores	78	21	1
Resultado Neto	17	69	20
Total Capital Contable	**300**	**283**	**214**
Total Pasivo y Capital Contable	**414**	**517**	**500**

Durante el periodo comprendido de diciembre 2015 a diciembre de 2016, se observó un decremento de 117 mdp en Otras cuentas por pagar, lo que representó una disminución del 51% debido a la liquidación de cuentas por cobrar intercompañías.

4. Contribución Fiscal

Como resultado de las operaciones que realiza Consupago y atendiendo las disposiciones de la autoridad fiscal, se realizaron pagos provisionales y definitivos de impuestos federales.

Consupago realizó enteros durante los ejercicios 2015 y 2016, como se muestra a continuación:

Concepto	2016	2015
IVA Pagado	56	56
ISR Causado	10	37

5. Base para la aplicación de utilidades

Conforme a los resultados de Consupago, el consejo de Administración propondrá a la Asamblea General Ordinaria de Accionistas el decreto de pago de dividendos, de acuerdo a la visión estratégica para la entidad.

Durante los ejercicios 2015 y 2016 Consupago no ha realizado decreto de dividendos sobre las utilidades acumuladas.